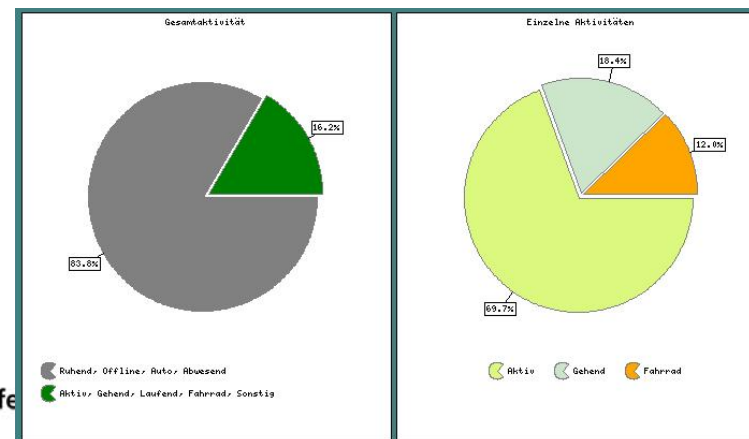
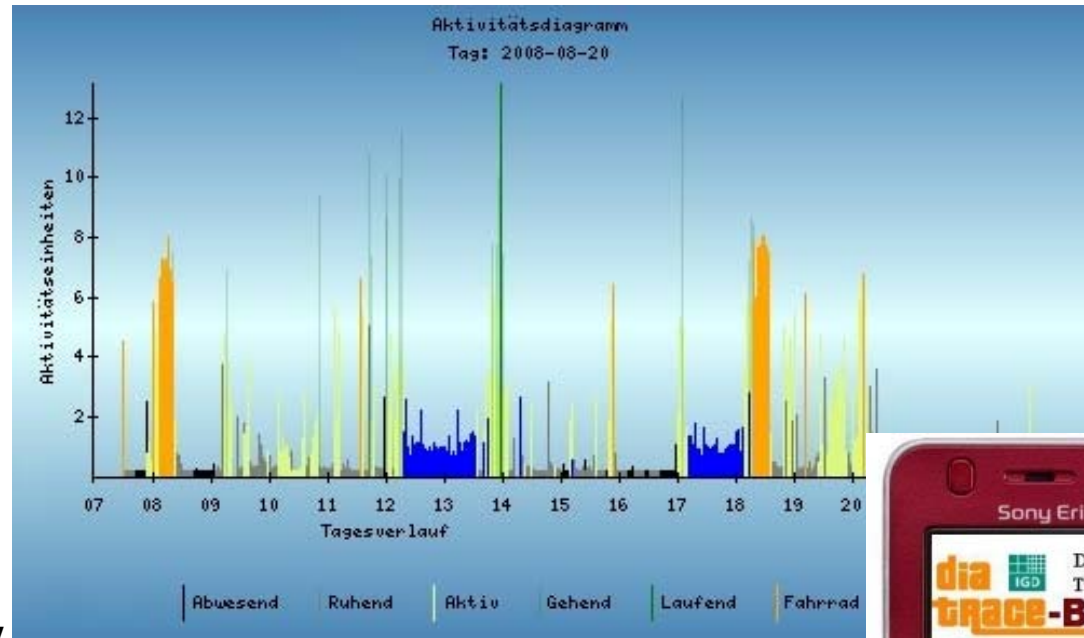
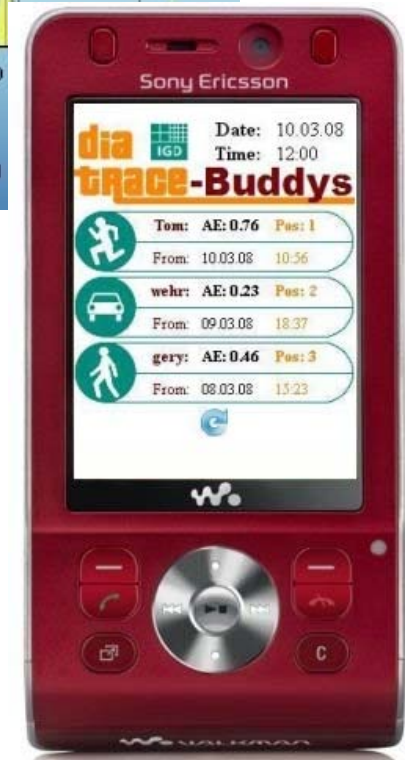


- Farbliche Darstellung der Aktivität (z.B. orange=Fahrrad, blau=Autofahren)
- Autom. Erkennung der Bewegungsform – Ruhe, Gehen, Laufen, Hüpfen, Radfahren, Autofahren, Schütteln
- Individuelle Energiebetrachtung
- Buddy Funktion (High Score-Liste)



Fraunhofer
Datenverarbeitung
Rostock

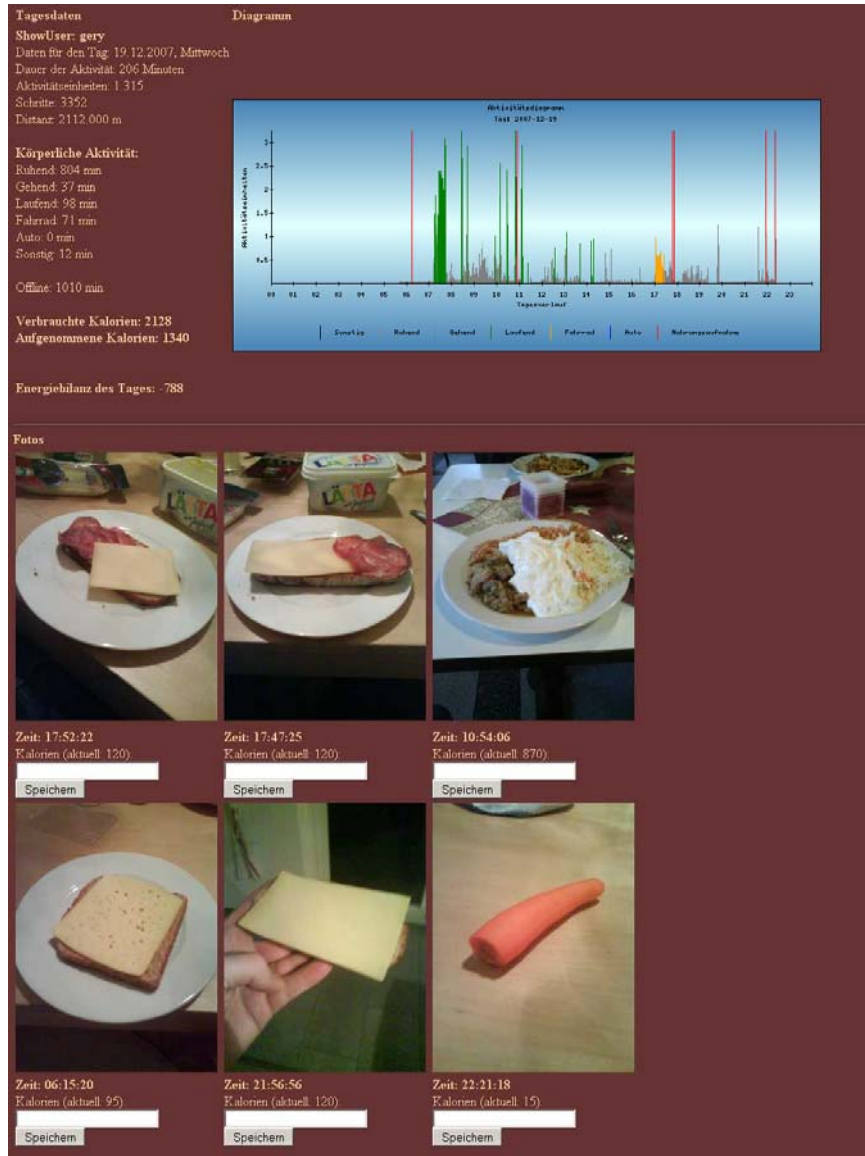


- Etabliert bei:
Baugutachter, KFZ Sachverständige
- Handy-Foto-Erfassung :
 - Listenführung entfällt
 - Objektive Bewertung
 - Ernährungserfassung mit unaufdringlicher Handy-Kamera
 - Analyse des Zeitpunkts



| Lebensmittel | | 1 | 2 | 3 | 4 | 5 | 6 | 7 | Summe |
|---|---|---|---|---|---|---|---|---|-------|
| Belag | Kücheneinheit Anzahl pro Tag | | | | | | | | |
| Fettarme Wurst | Scheibe 25,0 g | | | | | | | | |
| Fetteiche Wurst (Salami, Mettwurst, Teewurst, etc.) | Scheibe 25,0 g | | | | | | | | |
| Käse unter 20% Fett i.Tr. | Scheibe 30,0 g | | | | | | | | |
| Käse 20 - 40% Fett i.Tr. | Scheibe 30,0 g | | | | | | | | |
| Käse über 40% Fett i.Tr. | Scheibe 30,0 g | | | | | | | | |
| Frischkäse (Philadelphia, Exquisa, etc.) | Teelöffel 6,0 g | | | | | | | | |
| Marmelade, Konfitüre, Gelee | Teelöffel 8,0 g | | | | | | | | |

- Energiebilanz
Gewichtsverlauf vs.
Nahrungsaufnahme
bzw. Aktivität
- Serverbasierte
Auswertung der
(noch) manuellen Daten
- Ernährungsvielfalt ca. < 20
Speisen, d.h. zukünftige Muster-
erkennung auf Nahrungsmittel





TV-Medienresonanz DiaTrace

..... fraunhofer igd rostock

- Focus, Titelreport Nr. 34/2008
Zitat : "weltweit einmaliges Pilotprojekt"
- ZDF Heute Journal
- Sat1
- NDR
- N24
- Pro7
- RTL
- ..weitere Dokumentation geplant



Future Trend 23.2.2009



RTL 17.3.2009



ZDF heute Journal 8.7.2008



SAT1 27.8.2008



NDR 4.10.2008

